

## Paro Registrado.

**Diciembre 2023**

### FICHA TERRITORIAL: Comarca Bajo Cinca / Baix Cinca

Unidad: nº personas

Fuente: Instituto Aragonés de Empleo

#### Por grupo de edad y sexo

	Total	Hombres	Mujeres
16-19	15	8	7
20-24	32	19	13
25-29	53	19	34
30-34	52	21	31
35-39	53	21	32
40-44	53	21	32
45-49	58	23	35
50-54	61	19	42
55-59	83	35	48
60-64	105	38	67
<b>Total</b>	<b>565</b>	<b>224</b>	<b>341</b>

#### Por sector de actividad económica y sexo

CNAE-2009	Total	Hombres	Mujeres
Agricultura, ganadería y pesca	105	62	43
Industria y energía	72	43	29
Construcción	32	25	7
Servicios	337	90	247
Sin empleo anterior	19	4	15
<b>Total</b>	<b>565</b>	<b>224</b>	<b>341</b>

#### Por sección de actividad económica y sexo

CNAE-2009	Total	Hombres	Mujeres
Agricultura, ganadería, silvicultura y pesca	105	62	43
Industria manufacturera	70	42	28
Suministro de energía eléctrica, gas, vapor y aire acondicionado	1	0	1
Suministro de agua, actividades de saneamiento, gestión de residuos y descontaminación	1	1	0
Construcción	32	25	7
Comercio al por mayor y al por menor; reparación de vehículos de motor y motocicletas	98	22	76
Transporte y almacenamiento	14	5	9
Hostelería	44	9	35
Información y comunicaciones	5	3	2
Actividades financieras y de seguros	3	2	1
Actividades inmobiliarias	2	1	1
Actividades profesionales, científicas y técnicas	14	5	9
Actividades administrativas y servicios auxiliares	70	16	54
Administración Pública y defensa; Seguridad Social obligatoria	30	19	11
Educación	7	1	6
Actividades sanitarias y de servicios sociales	27	2	25
Actividades artísticas, recreativas y de entretenimiento	7	2	5
Otros servicios	6	3	3
Actividades de los hogares como empleadores de personal doméstico; actividades de los hogares como productores de bienes y servicios para uso propio	10	0	10
Sin clasificar	19	4	15
<b>Total</b>	<b>565</b>	<b>224</b>	<b>341</b>

La actividad económica indica aquélla en la que el parado realizó su último trabajo, según la Clasificación Nacional de Actividades Económicas de 2009 (CNAE-2009)

## Paro Registrado.

**Diciembre 2023**

FICHA TERRITORIAL: **Comarca Bajo Cinca / Baix Cinca**

Unidad: nº personas

Fuente: Instituto Aragonés de Empleo

### Por nivel de formación y sexo

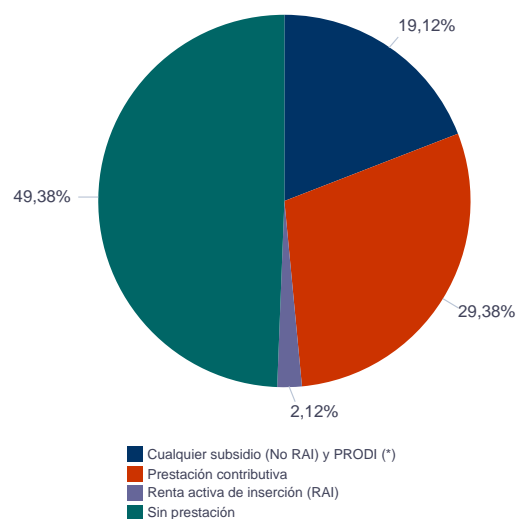
		Total	Hombres	Mujeres
<b>Educación primaria</b>	Educación Primaria o inferior	238	107	131
		<b>238</b>	<b>107</b>	<b>131</b>
<b>Primera etapa de educación secundaria</b>	Primera etapa de educación secundaria	180	74	106
		<b>180</b>	<b>74</b>	<b>106</b>
<b>Segunda etapa de educación secundaria</b>	Bachillerato	45	17	28
	Enseñanza media de formación profesional	39	13	26
		<b>84</b>	<b>30</b>	<b>54</b>
<b>Enseñanza superior</b>	Enseñanza superior de formación profesional	40	5	35
	Enseñanza superior universitaria	23	8	15
		<b>63</b>	<b>13</b>	<b>50</b>
<b>Total</b>		<b>565</b>	<b>224</b>	<b>341</b>

NOTA: La tabla de nivel de formación se basa en la Clasificación Nacional de Educación 2000 (INE). Se ha seleccionado el nivel educativo más alto adquirido por el demandante parado.

### Por tipo de prestación y sexo

	Total	Hombres	Mujeres
Sin prestación	279	104	175
Prestación contributiva	166	81	85
Cualquier subsidio (No RAI) y PRODI (*)	108	36	72
Renta activa de inserción (RAI)	12	3	9
<b>Total</b>	<b>565</b>	<b>224</b>	<b>341</b>

(\*) PRODI= Programa temporal de protección por desempleo e inserción, RAI = Renta activa de inserción.



## Paro Registrado.

**Diciembre 2023**

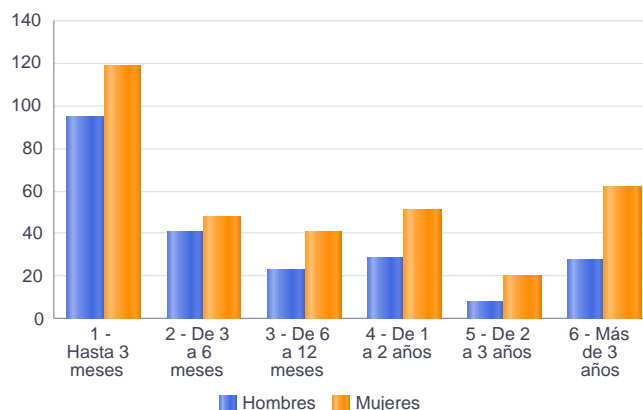
FICHA TERRITORIAL: **Comarca Bajo Cinca / Baix Cinca**

Unidad: nº personas

Fuente: Instituto Aragonés de Empleo

### Por tiempo en situación laboral como desempleado y sexo

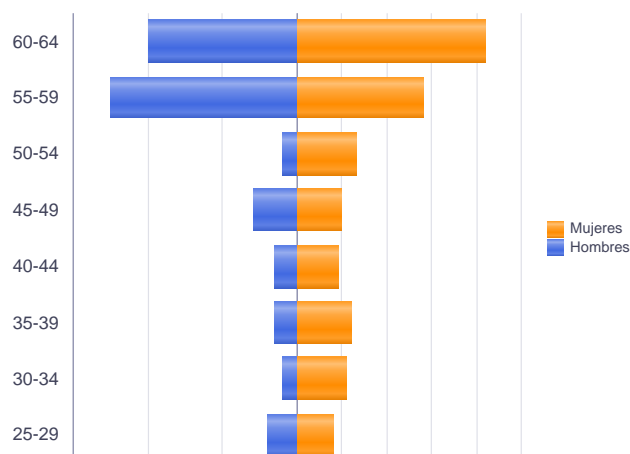
		Total	Hombres	Mujeres
<b>Corta Duración</b>	Hasta 3 meses	214	95	119
	De 3 a 6 meses	89	41	48
	De 6 a 12 meses	64	23	41
		<b>367</b>	<b>159</b>	<b>208</b>
<b>Larga Duración</b>	De 1 a 2 años	80	29	51
	De 2 a 3 años	28	8	20
	Más de 3 años	90	28	62
		<b>198</b>	<b>65</b>	<b>133</b>
<b>Total</b>		<b>565</b>	<b>224</b>	<b>341</b>



### Parados de larga duración\* por grupo de edad y sexo

	Total	Hombres	Mujeres
25-29	12	4	8
30-34	13	2	11
35-39	15	3	12
40-44	12	3	9
45-49	16	6	10
50-54	15	2	13
55-59	53	25	28
60-64	62	20	42
<b>Total</b>	<b>198</b>	<b>65</b>	<b>133</b>

\* Más de 12 meses como desempleado



## Paro Registrado.

**Diciembre 2023**

FICHA TERRITORIAL: **Comarca Bajo Cinca / Baix Cinca**

Unidad: nº personas

Fuente: Instituto Aragonés de Empleo

### Por sector de actividad económica, nacionalidad y sexo

	Españoles			Extranjeros comunitarios (UE-27)			Extranjeros no comunitarios		
	Total	Hombres	Mujeres	Total	Hombres	Mujeres	Total	Hombres	Mujeres
Agricultura, ganadería y pesca	34	21	13	45	21	24	26	20	6
Construcción	26	20	6	4	3	1	2	2	0
Industria y energía	53	32	21	8	5	3	11	6	5
Servicios	274	77	197	46	9	37	17	4	13
Sin empleo anterior	9	4	5	4	0	4	6	0	6
<b>Total</b>	<b>396</b>	<b>154</b>	<b>242</b>	<b>107</b>	<b>38</b>	<b>69</b>	<b>62</b>	<b>32</b>	<b>30</b>

### Ranking de ocupaciones más solicitadas por los demandantes parados, por sexo

Cod. Ocupación	Ocupación	Total	Hombres	Mujeres
97001104	Peones de la industria manufacturera, en general	207	107	100
97001010	Embaladores-empaquetadores-etiquetadores, a mano	122	9	113
92101050	Personal de limpieza o limpiadores en general	120	16	104
52201079	Dependientes de comercio, en general	116	6	110
95111016	Peones agrícolas, en general	108	71	37
43091029	Empleados administrativos, en general	66	8	58
98111024	Mozos de carga y descarga, almacén y/o mercado de abastos	57	54	3
98201011	Reponedores de hipermercado	44	13	31
51201049	Camareros, en general	42	14	28
96021013	Peones de la construcción de edificios	41	41	0
55001018	Cajeros de comercio	36	3	33
83331015	Conductores-operadores de carretillas elevadoras, en general	35	34	1
93101024	Pinches de cocina	33	7	26
56111022	Auxiliares de enfermería de geriatría	25	0	25
84121035	Conductores de furgonetas, hasta 3,5 t.	24	24	0
58331022	Conserjes, en general	23	7	16
95201021	Peones ganaderos, en general	23	18	5
97001056	Peones de la industria de la alimentación, bebidas y tabaco	22	10	12
96011029	Peones de obras públicas, en general	21	20	1
57101013	Asistentes domiciliarios	21	0	21

NOTA: Cada demandante puede solicitar hasta 6 ocupaciones.